

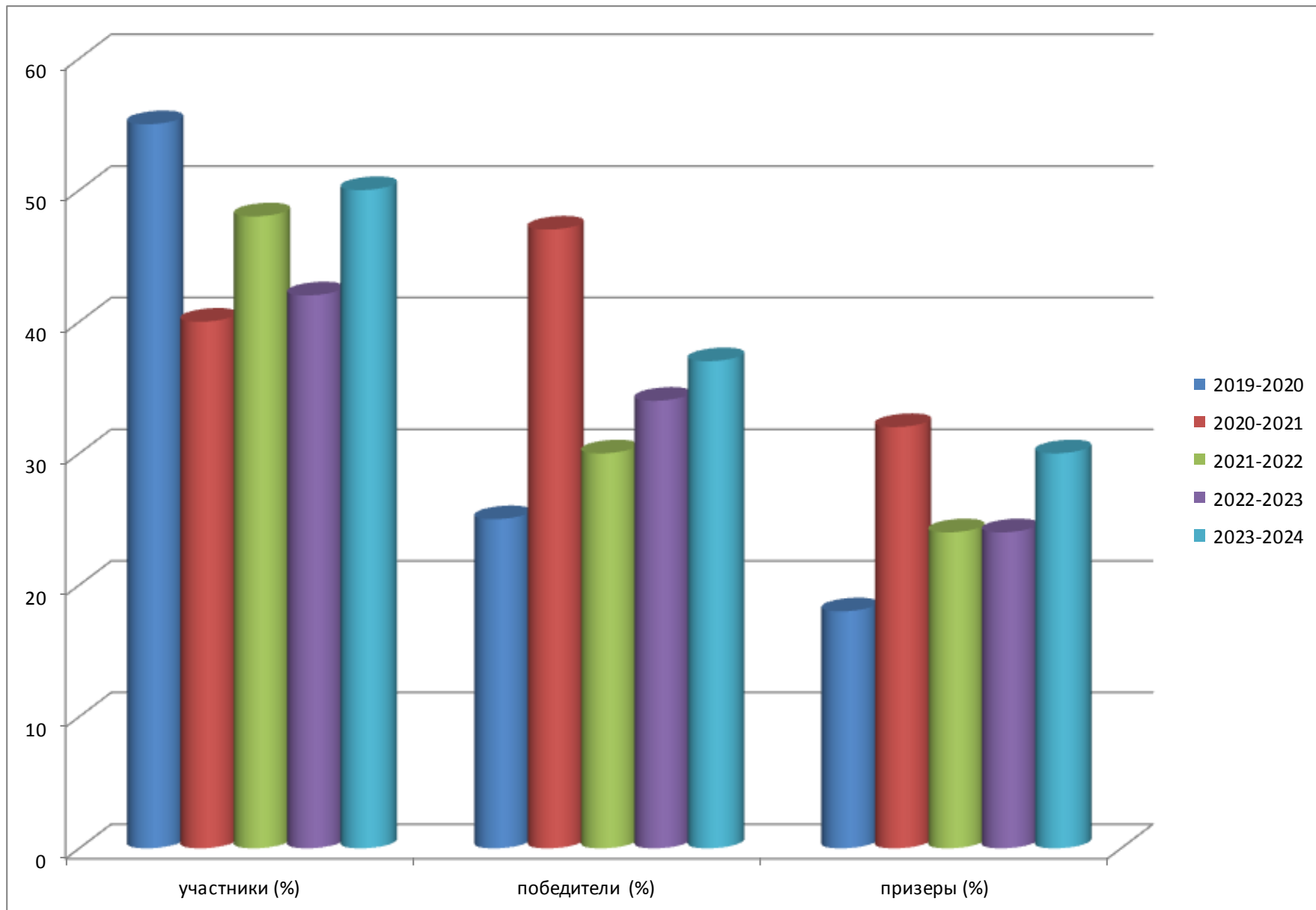
**Анализ промежуточной аттестации, ГИА  
за 2023-2024 учебный год.**

**Итоги ВСЕРОССИЙСКОЙ  
ОЛИМПИАДЫ ШКОЛЬНИКОВ.**

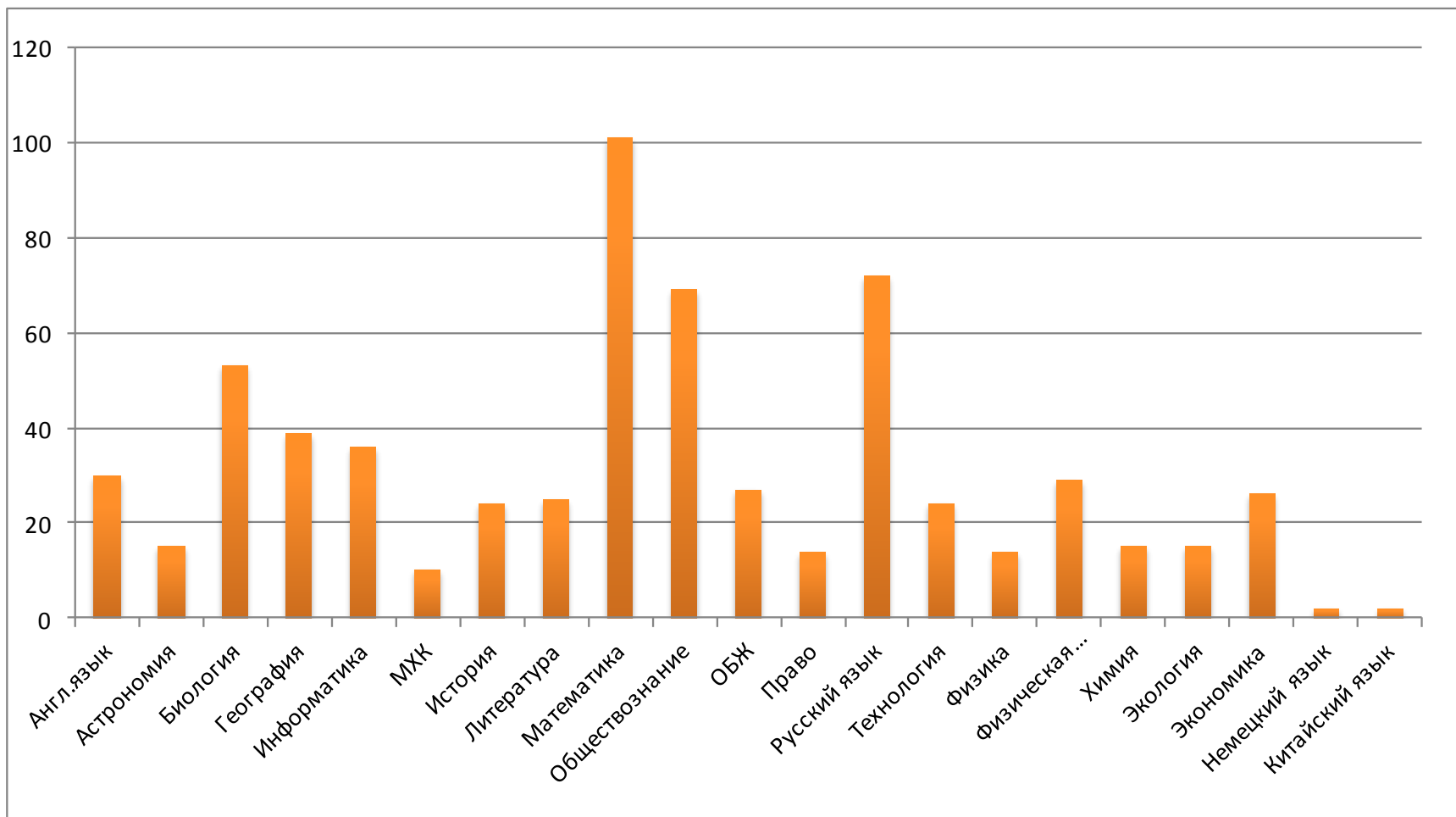
- Школьный этап олимпиады по физике, биологии, химии, астрономии, математике, информатике проводился дистанционно (Сириус)

## Количественный анализ по годам

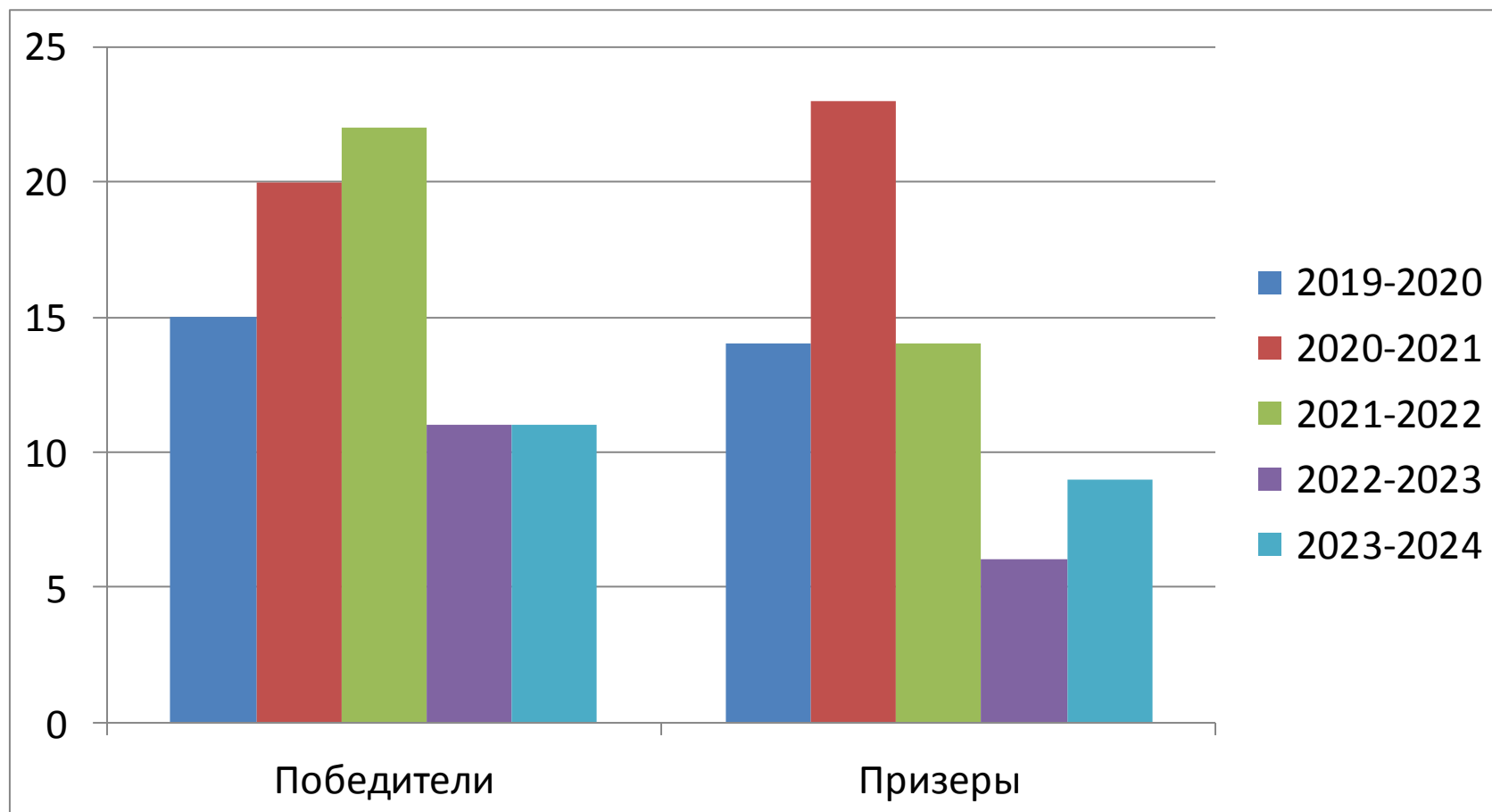
	2021/2022 учебный год		2022/2023 учебный год		2023/2024 учебный год	
	КОЛ-ВО	%	КОЛ-ВО	%	КОЛ-ВО	%
Участники	189	48	161	42	<b>211</b>	<b>50</b>
Победители	57	30	55	34	<b>79</b>	<b>37</b>
Призеры	46	24	38	24	<b>64</b>	<b>30</b>



# ВсОШ (школьный этап)



## Муниципальный этап ВсОШ



## Региональный этап ВсОШ

Период	Участники	Победители	Призеры
2019-2020	12	2	2
2020-2021	18	2	3
2021-2022	29	2	5
2022-2023	9	1	2
2023-2024	15	-	3

## Заключительный этап ВсОШ

Период	Победители	Призеры
2019-2020	0	2 (астрономия, химия)
2020-2021	0	3 (астрономия, физика, химия)
2021-2022	0	1 (Пелипенко Роман - астрономия)
2022-2023	-	-
2023-2024	-	-



# Результаты ГИА в форме ЕГЭ

## **Учащиеся, получившие аттестат особого образца (основное общее образование)**

<b>Учебный год</b>	<b>Общее количество учащихся</b>	<b>Количество учащихся, получивших аттестат особого образца</b>	<b>% от общего числа</b>
<b>2019/2020</b>	88	5	5,6%
<b>2020/2021</b>	52	4	7,7%
<b>2021/2022</b>	41	3	7,3%
<b>2022/2023</b>	55	1	2%
<b>2023/2024</b>	36	0	0%

## Учащиеся, получившие аттестат особого образца (основное среднее образование)

Учебный год	Общее количество учащихся	Количество учащихся, получивших аттестат особого образца	% от общего числа
<b>2018/2019</b>	41	3	7%
<b>2019/2020</b>	31	4	13%
<b>2020/2021</b>	47	4	8,5%
<b>2021/2022</b>	41	4	9,8%
<b>2022/2023</b>	18	3	17%
<b>2023/2024</b>	<b>20</b>	<b>6</b>	<b>30%</b>

# Результаты ОГЭ/ГВЭ

Предмет	Доля (%) сдававших	Средний балл (школа)	Средний балл (район)	Средний балл (край)
русский язык	100%	3,9	3,8	3,86
математика	100%	3,8	3,7	3,66
физика	30%	3,3	3,8	3,8
география	31%	3,9	3,55	3,6
история	8%	3,7	3,5	3,6
обществознание	42%	3,6	3,4	3,34
информатика и ИКТ	47%	3,5	3,5	3,6
английский язык	6%	3,5	4,1	4,19
химия	6%	4,5	4,0	4,1
биология	8%	4	3,6	3,6
<b>СЕНТЯБРЬ</b>	2 – математика; 1 – русский язык 1 - обществознание.			

# Результаты ЕГЭ

Предмет	Всего участников в ЕГЭ	Минимальный балл	Получили 80 и более	%	Получили неудов. результаты ЕГЭ	%	Средний балл рез. ЕГЭ (школа)	Средний балл рез. ЕГЭ (район)	Средний балл рез. ЕГЭ (край)
Русский язык	20	24	5	25%	0	0	<b>69</b>	60,43	62,81
Математика (профильная)	14	27	9	64%	0	0	<b>81</b>	62,43	59,15
Математика (базовая)							<b>4,6</b>	4,45	4,21
Информатика и ИКТ	4	40	2	50%	0	0	<b>79</b>	52	51,18
Физика	5	36	1	20%	0	0	<b>71</b>	68,57	62,85
География	1	37	1	100%	0	0	<b>95</b>	69	52,6
Обществознание	7	42	0	0	0	0	<b>62</b>	53,66	55,8
Английский язык	1	22	0	0	0	0	<b>63</b>	55,64	59,49
История	3	32	0	0	1	33%	<b>45</b>	51,24	55,84
Химия	3	36	0	0	1	33%	<b>38</b>	54	57,17
Биология	4	36	0	0	1	25%	<b>48</b>	46,57	50,57